

사모아

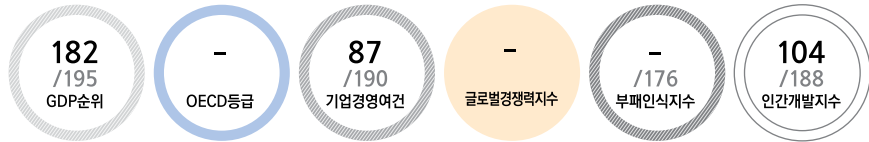
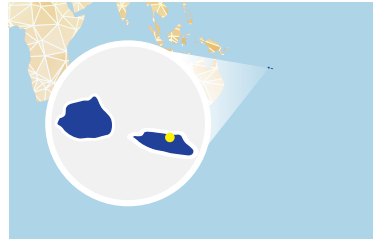
Samoa

위치 남태평양, 뉴질랜드와 하와이 중간

면적 2,831㎢(한반도의 1/80)

수도 Apia

인구 20만 명('17)

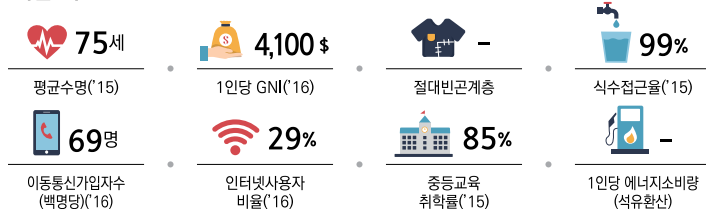


일반	기후	열대 해양성
	민족	사모아인(93%)
	언어	사모아어(공용어), 영어
	종교	개신교(58%), 가톨릭(19%), 모르몬교(15%)

정치	독립일	1962. 1. 1.(UN 뉴질랜드 신탁통치)
	정치체제	의원내각제
	국가원수	TUIMALEALI'IFANO Va'aletoa Sualauvi II 수상, TUILA'EPA Lupesoliai Sailele Malielegaoi 총리
	의회	단원제(50석)

경제	GDP	832백만 달러('17)
	1인당GDP	4,229달러('17)
	화폐단위	Tala(SAT)
	회계연도	6. 1.~5. 31.
	산업구조	서비스업 66%, 제조업 24%, 농업 10%('16)
	주요수출품	수산물, 코코넛오일, 노누, 코프라, 타로, 자동차부품, 의류, 맥주('15)
	주요수입품	기계 및 장비, 산업용품, 식료품('15)
	주요부존자원	건축재, 수산물, 수력자원
	국제신인도	-

주요 사회·개발 지표



국내경제	경제지표	단위	2014	2015	2016	2017 ^e	2018 ^f
	GDP	백만 달러	800	761	801	832	831
	1인당 GDP	달러	4,163	3,928	4,104	4,229	4,190
	경제성장률	%	1.2	1.6	6.6	1.9	1.2
	재정수지/GDP	%	-5.3	-3.9	-0.4	-3.0	-2.9
	소비자물가상승률	%	-0.4	0.7	1.3	1.5	1.6
	정부채무/GDP	%	54.4	57.8	52.6	52.3	52.3

대외거래	항목(달러당, 연중)	SAT	2014	2015	2016	2017 ^e	2018 ^f
	경상수지	백만 달러	-48	-44
	경상수지/GDP	%	-0.1	-0.1
	상품수지	백만 달러	-314	-264
	수출	백만 달러	28	34
	수입	백만 달러	341	298
	외환보유액	백만 달러	121	122	99

외채현황	항목	백만 달러	2014	2015	2016	2017 ^e	2018 ^f
	총외채잔액	백만 달러
	총외채잔액/GDP	%
	단기외채	백만 달러
	외채상환액/총수출	%

우리나라와의 관계

외교관계	외교관계수립	1972. 9. 15. 수교(주 뉴질랜드 대사 겸임) (북한과는 1978. 6. 28. 수교 후 1983. 12. 23. 단교)					
	주요협정체결	조세정보교환협정('16)					
무역현황	수출(천 달러)	2014	2015	2016	주요 품목		
	수입(천 달러)	33,328	32,236	29,775	철강판, 철강금속제품, 자동차		
투자현황	신규법인수	2014	2015	2016	2016년 말 누계		
	투자금액(천 달러)	0	1	1	10		
		0	228	11,999	20,523		